



УПРАВЛЕНИЕ ФЕДЕРАЛЬНОЙ СЛУЖБЫ
ГОСУДАРСТВЕННОЙ СТАТИСТИКИ
ПО СВЕРДЛОВСКОЙ ОБЛАСТИ
И КУРГАНСКОЙ ОБЛАСТИ

РОЗНИЧНАЯ ТОРГОВЛЯ И ПЛАТНЫЕ УСЛУГИ НАСЕЛЕНИЮ

Свердловской области в январе – мае 2024 года

03.07.2024

СОДЕРЖАНИЕ

Розничная торговля	3
Общественное питание	7
Платные услуги населению	10

1

Розничная торговля

ОБОРОТ РОЗНИЧНОЙ ТОРГОВЛИ

миллиардов рублей

СВЕРДЛОВСКСТАТ

январь – май 2024 г.

Оборот розничной торговли



643,6

Пищевые продукты, включая напитки, и табачные изделия

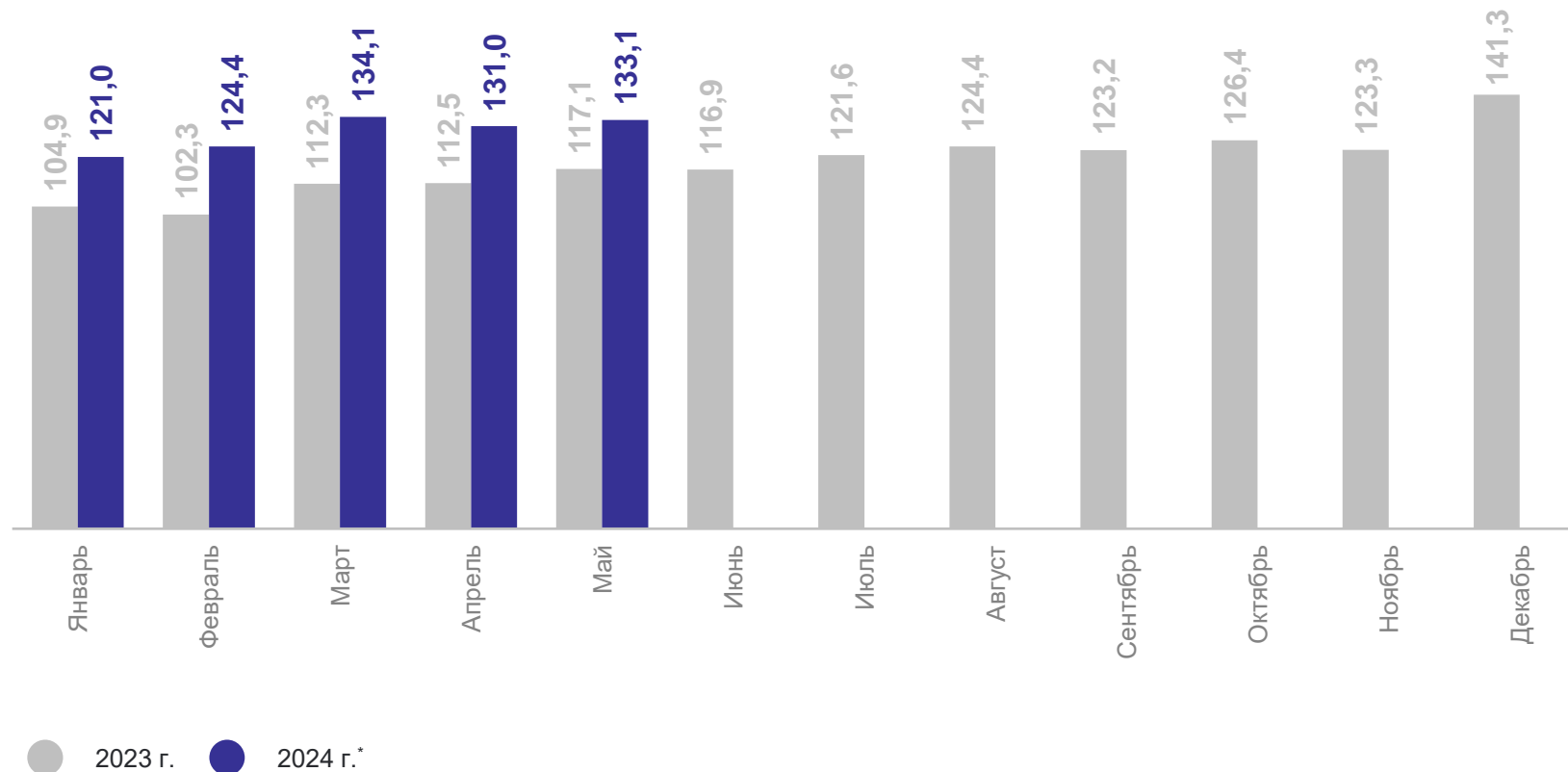


288,5

Непродовольственные товары



355,0



* Данные с января по апрель уточнены по итогам ежеквартальных обследований малых предприятий и организаций, средняя численность работников которых не превышает 15 человек, не относящихся к субъектам малого предпринимательства.

СТРУКТУРА ОБОРОТА РОЗНИЧНОЙ ТОРГОВЛИ

январь – май 2024 г.

СВЕРДЛОВСКСТАТ



- Организации, не относящиеся к субъектам малого и среднего предпринимательства
- Индивидуальные предприниматели, осуществляющие розничную торговлю вне рынка
- Малые предприятия (включая микропредприятия)
- Субъекты среднего предпринимательства
- Продажа товаров на розничных рынках и ярмарках

55,2% – доля непродовольственных товаров

44,8% – доля пищевых продуктов, включая напитки, и табачных изделий

ИНДЕКС ФИЗИЧЕСКОГО ОБЪЁМА ОБОРОТА РОЗНИЧНОЙ ТОРГОВЛИ

в % к соответствующему периоду предыдущего года

СВЕРДЛОВСКСТАТ

январь – май 2024 г.

Оборот розничной торговли



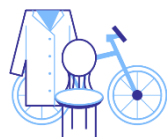
109,2

Пищевые продукты, включая напитки, и табачные изделия

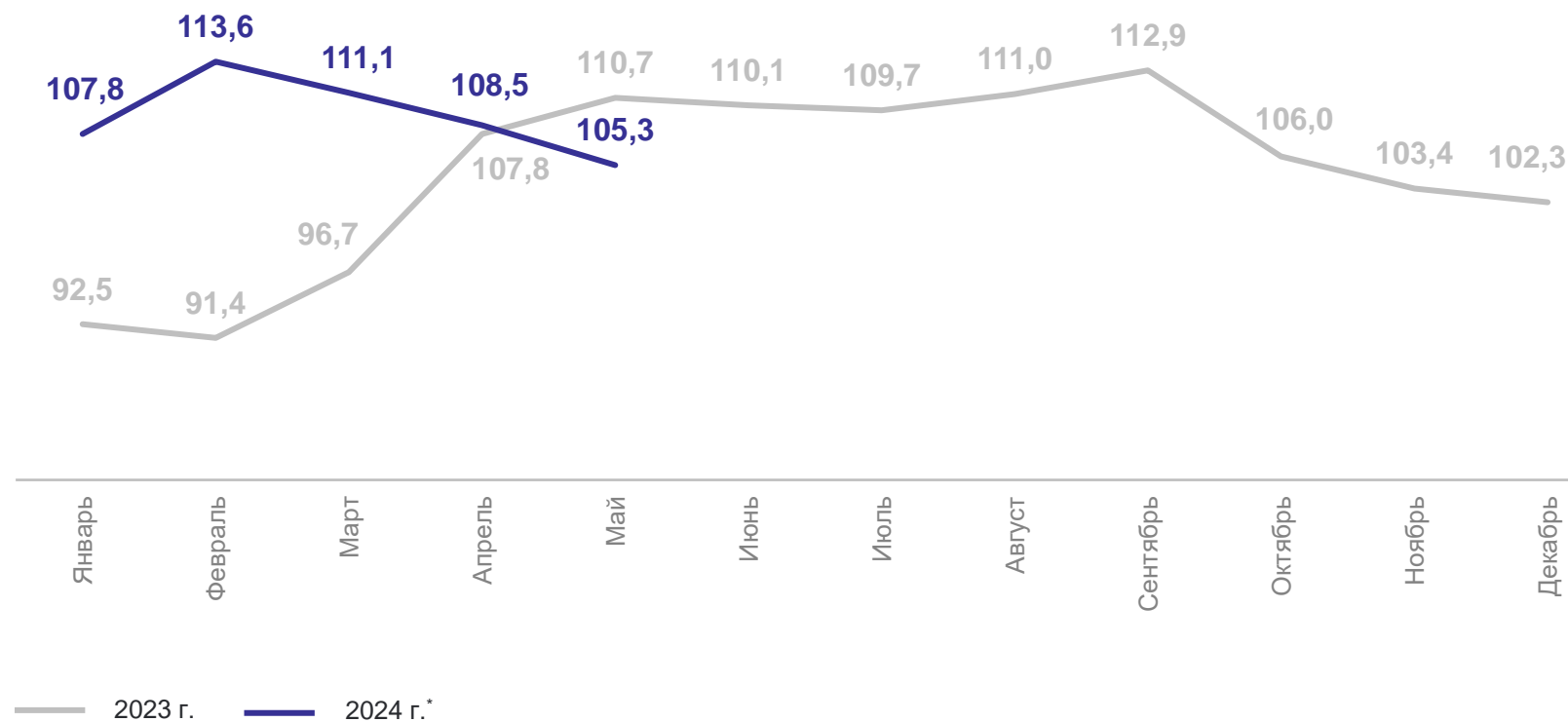


106,2

Непродовольственные товары



111,7



* Данные с января по апрель уточнены по итогам ежеквартальных обследований малых предприятий и организаций, средняя численность работников которых не превышает 15 человек, не относящихся к субъектам малого предпринимательства.

2

Общественное питание

ОБОРОТ ОБЩЕСТВЕННОГО ПИТАНИЯ

миллиардов рублей

СВЕРДЛОВСКСТАТ

январь – май 2024 г.

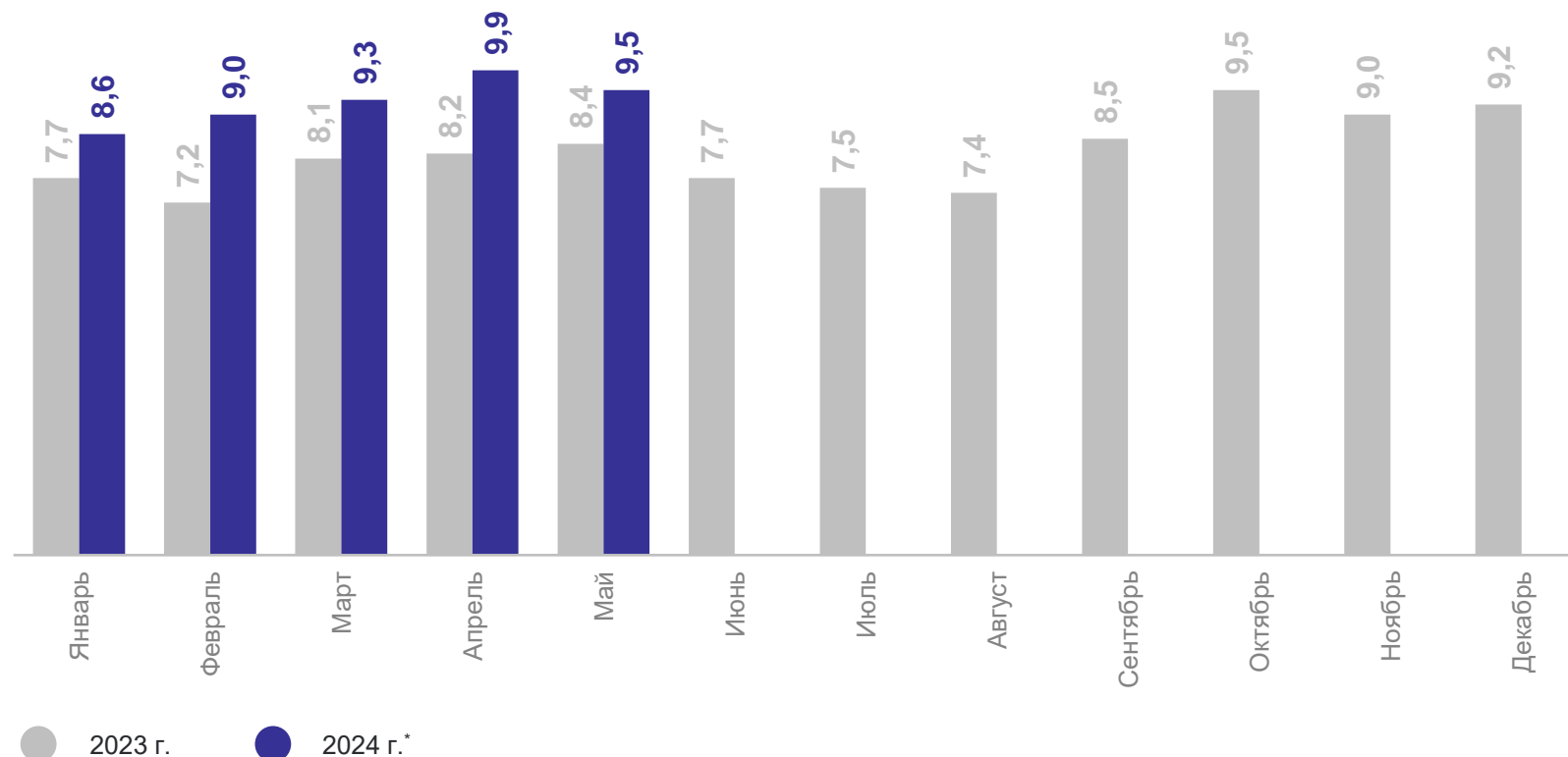
46,3 Оборот общественного питания

27,7 Малые предприятия (включая микропредприятия)

8,5 Индивидуальные предприниматели

8,3 Организации, не относящиеся к субъектам малого и среднего предпринимательства

1,8 Субъекты среднего предпринимательства



* Данные с января по апрель уточнены по итогам ежеквартальных обследований малых предприятий и организаций, средняя численность работников которых не превышает 15 человек, не относящихся к субъектам малого предпринимательства.

ИНДЕКС ФИЗИЧЕСКОГО ОБЪЁМА ОБОРОТА ОБЩЕСТВЕННОГО ПИТАНИЯ

в % к соответствующему периоду предыдущего года

СВЕРДЛОВСКСТАТ

январь – май 2024 г.

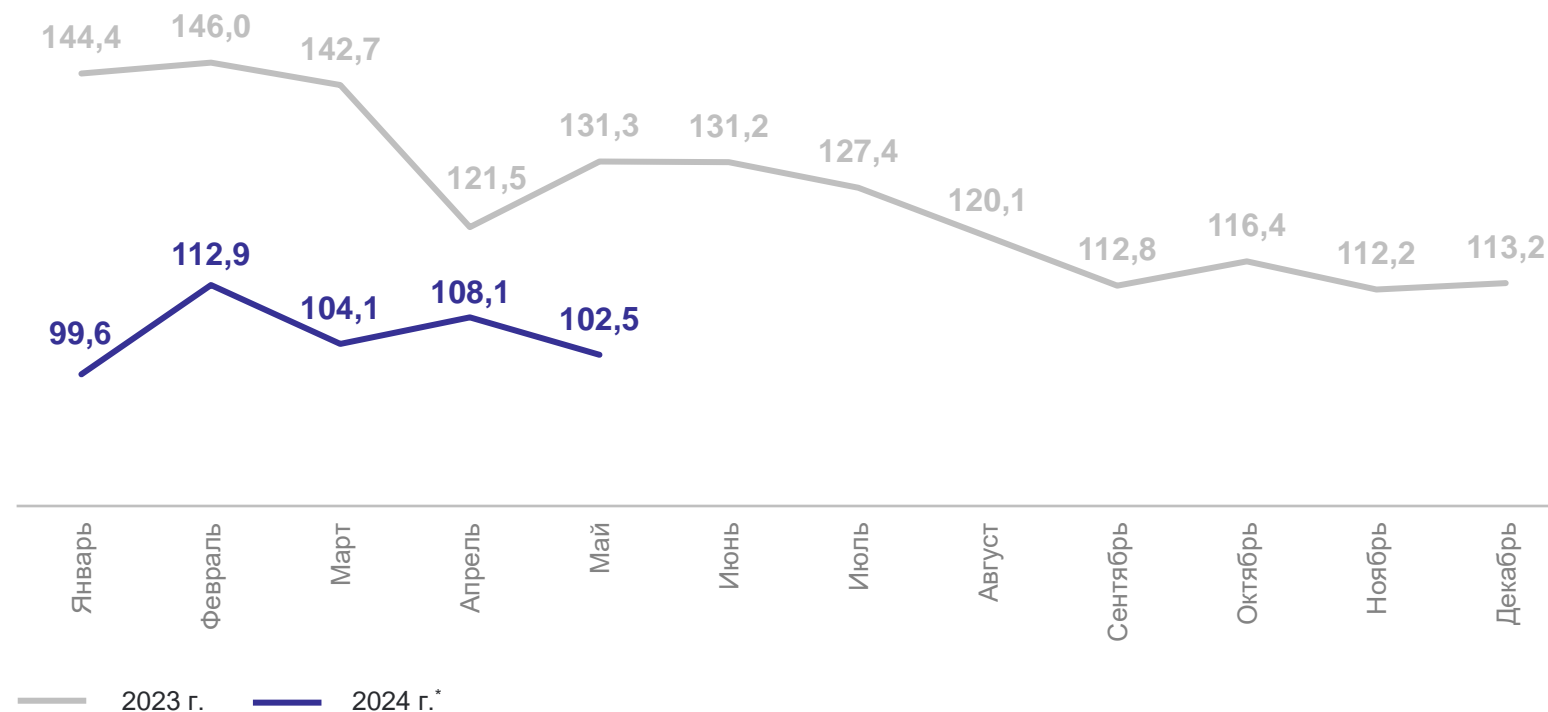
105,3 **Оборот общественного питания**

125,9 **Индивидуальные предприниматели**

103,2 **Малые предприятия (включая микропредприятия)**

99,6 **Организации, не относящиеся к субъектам малого и среднего предпринимательства**

87,9 **Субъекты среднего предпринимательства**



* Данные с января по апрель уточнены по итогам ежеквартальных обследований малых предприятий и организаций, средняя численность работников которых не превышает 15 человек, не относящихся к субъектам малого предпринимательства.

3

Платные услуги населению

ОБЪЁМ ПЛАТНЫХ УСЛУГ НАСЕЛЕНИЮ

миллиардов рублей

СВЕРДЛОВСКСТАТ

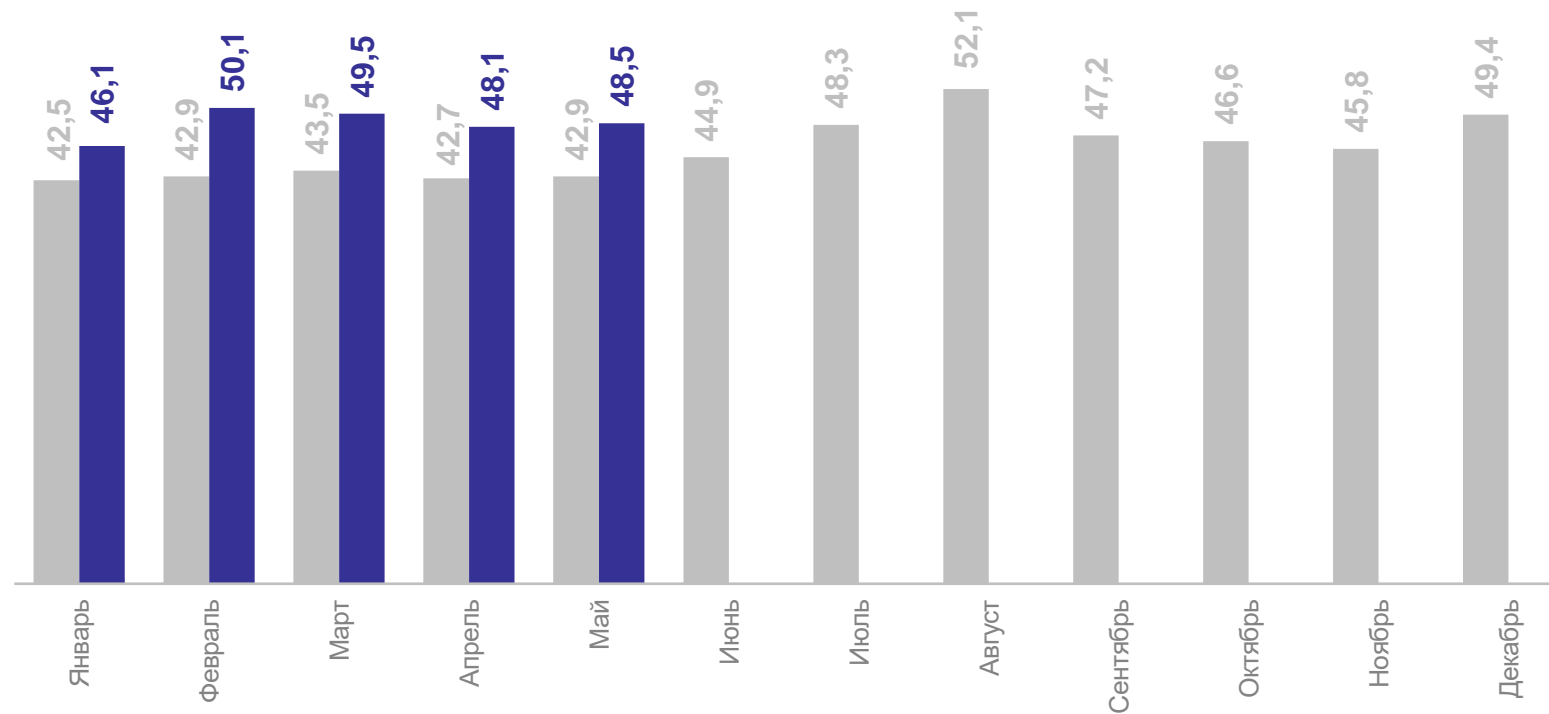
январь – май 2024 г.

Всего

242,3

из них оказанных организациями,
не относящимися к субъектам
малого предпринимательства

154,7



● 2023* г. ● 2024** г.

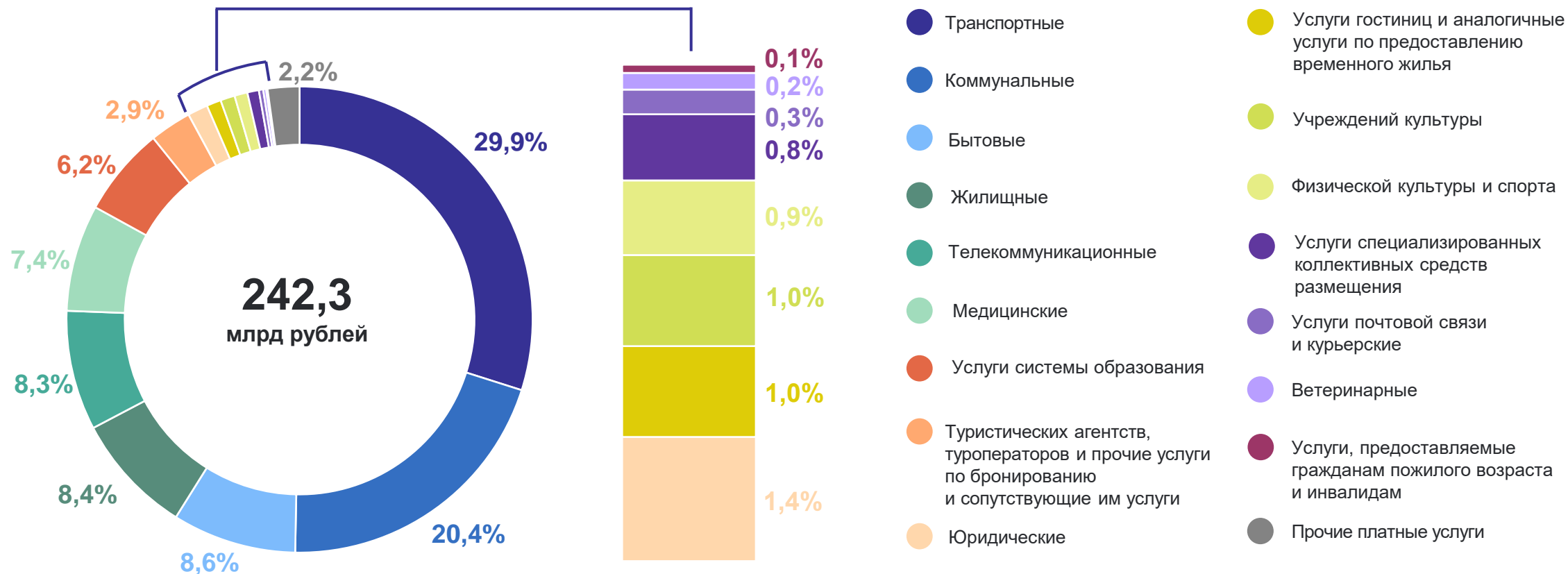
* Данные за 2023 год уточнены после получения итогов годового сплошного статистического наблюдения за организациями, не относящимися к субъектам малого предпринимательства, ежегодных выборочных обследований малых предприятий, микропредприятий и индивидуальных предпринимателей.

** Оперативные данные за январь-март 2024 года уточнены на основании итогов годовых статистических обследований хозяйствующих субъектов.

СТРУКТУРА ПЛАТНЫХ УСЛУГ НАСЕЛЕНИЮ ПО ВИДАМ

январь – май 2024 г.

СВЕРДЛОВСКСТАТ



ИНДЕКС ФИЗИЧЕСКОГО ОБЪЁМА ПЛАТНЫХ УСЛУГ НАСЕЛЕНИЮ

в % к соответствующему периоду предыдущего года

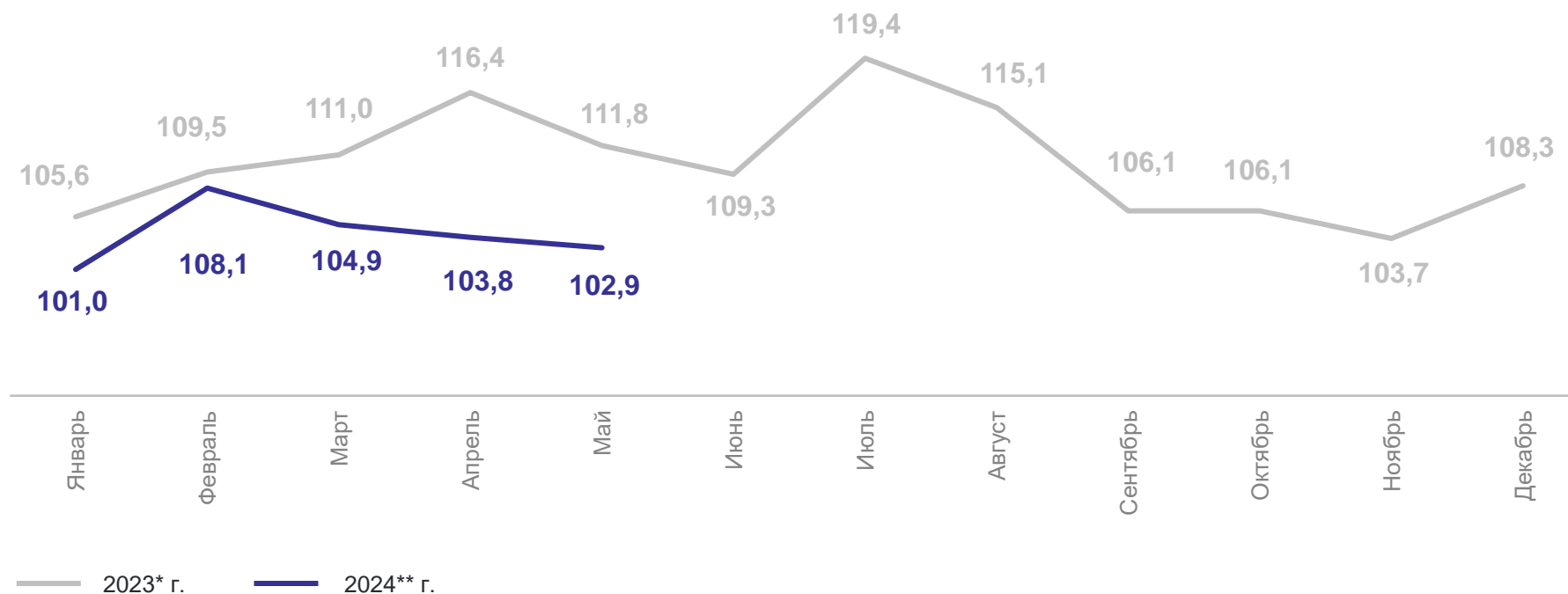
СВЕРДЛОВСКСТАТ

103,8

январь – май 2024 г.

102,9

май 2024 г.



* Данные за 2023 год уточнены после получения итогов годового сплошного статистического наблюдения за организациями, не относящимися к субъектам малого предпринимательства, ежегодных выборочных обследований малых предприятий, микропредприятий и индивидуальных предпринимателей.

** Оперативные данные за январь-март 2024 года уточнены на основании итогов годовых статистических обследований хозяйствующих субъектов.

ОБЪЁМ БЫТОВЫХ УСЛУГ НАСЕЛЕНИЮ

миллиардов рублей

СВЕРДЛОВСКСТАТ

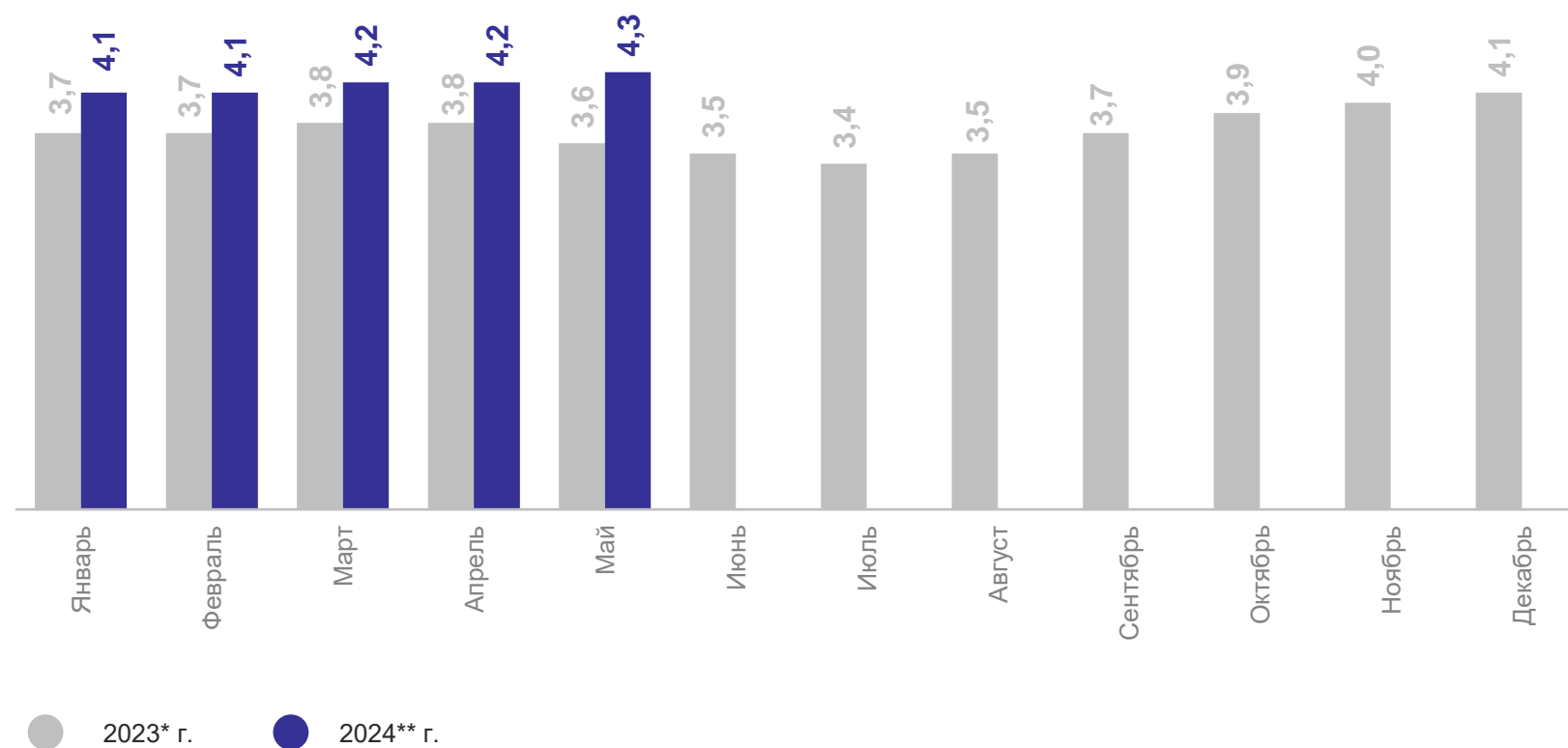
январь – май 2024 г.

Всего

20,9

из них оказанных организациями,
относящимися к субъектам
малого предпринимательства

14,2



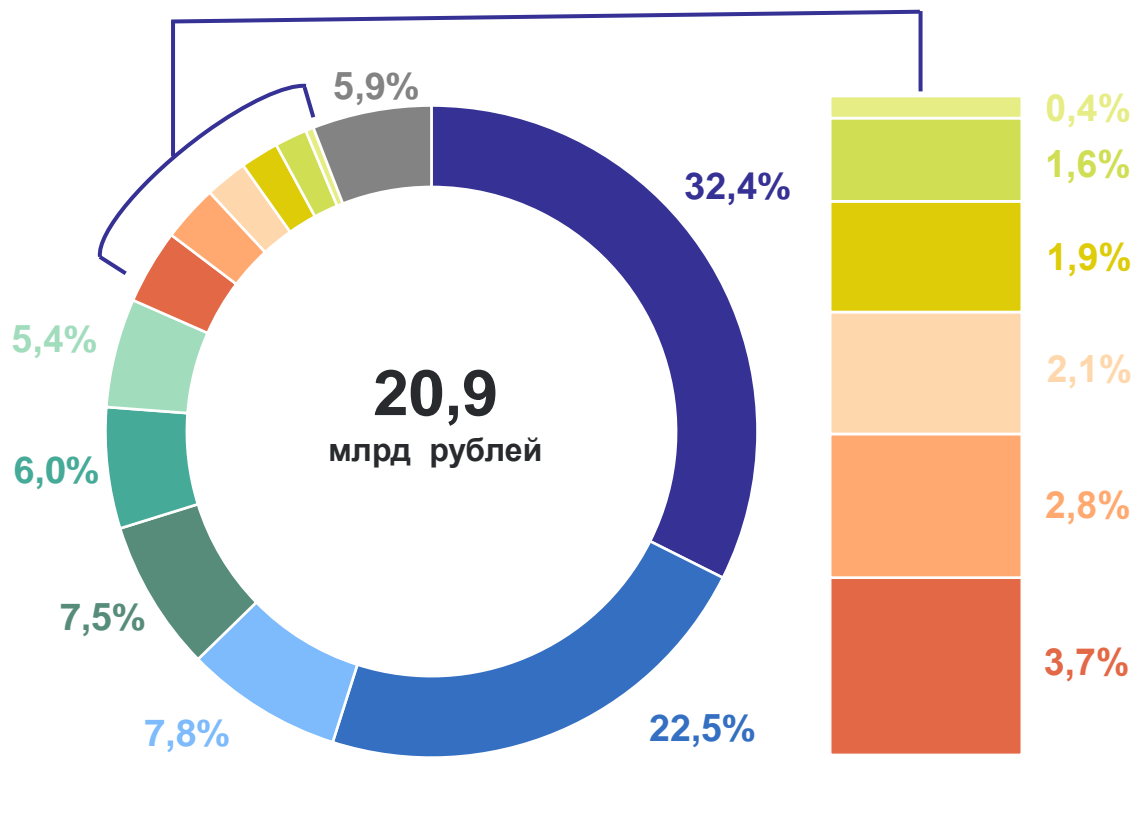
* Данные за 2023 год уточнены после получения итогов годового сплошного статистического наблюдения за организациями, не относящимися к субъектам малого предпринимательства, ежегодных выборочных обследований малых предприятий, микропредприятий и индивидуальных предпринимателей.

** Оперативные данные за январь-март 2024 года уточнены на основании итогов годовых статистических обследований хозяйствующих субъектов.

СТРУКТУРА БЫТОВЫХ УСЛУГ НАСЕЛЕНИЮ ПО ВИДАМ

январь – май 2024 г.

СВЕРДЛОВСКСТАТ



- Ремонт и строительство жилья и других построек
- Техническое обслуживание и ремонт транспортных средств, машин и оборудования
- Ремонт и техническое обслуживание бытовой радиоэлектронной аппаратуры, бытовых машин и приборов, ремонт и изготовление металлоизделий
- Ремонт и пошив швейных, меховых и кожаных изделий, головных уборов и изделий текстильной галантереи, ремонт, пошив и вязание трикотажных изделий
- Ритуальные
- Парикмахерские и косметические услуги
- Услуги саун, бань и душевых
- Изготовление и ремонт мебели
- Ремонт, окраска и пошив обуви
- Услуги фотоателье
- Услуги по аренде, лизингу и прокату
- Химическая чистка и крашение, услуги прачечных
- Прочие бытовые услуги

ИНДЕКС ФИЗИЧЕСКОГО ОБЪЁМА БЫТОВЫХ УСЛУГ НАСЕЛЕНИЮ

в % к соответствующему периоду предыдущего года

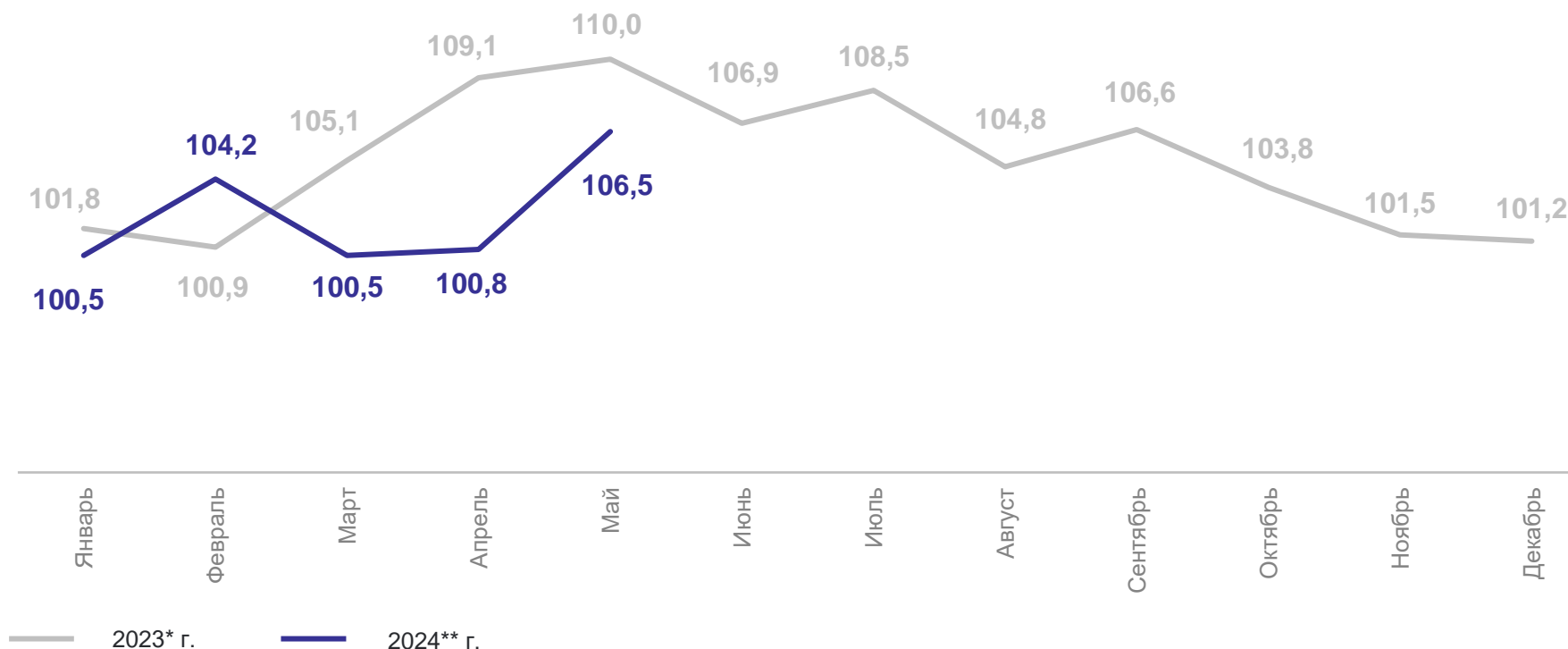
СВЕРДЛОВСКСТАТ

102,1

январь – май 2024 г.

106,5

май 2024 г.



* Данные за 2023 год уточнены после получения итогов годового сплошного статистического наблюдения за организациями, не относящимися к субъектам малого предпринимательства, ежегодных выборочных обследований малых предприятий, микропредприятий и индивидуальных предпринимателей.

** Оперативные данные за январь-март 2024 года уточнены на основании итогов годовых статистических обследований хозяйствующих субъектов.